

IMPACTO DE LAS MEDIDAS DE FACILITACIÓN MIGRATORIA PARA LA ENTRADA A MÉXICO DE PERSONAS EXTRANJERAS QUE REQUIEREN VISA

ENERO-MARZO DE 2020/2021

Boletín de Medidas de Facilitación Migratoria

Mayo de 2021

INTRODUCCIÓN

Con el fin de posicionar a México como destino turístico y de inversión, desde 2007 se implementaron, de manera paulatina, diversas medidas para facilitar los flujos migratorios aéreos de personas que desean ingresar de manera regular a México, en sus distintas condiciones migratorias. Las medidas de facilitación migratoria, en general, permiten la entrada a México de personas extranjeras de nacionalidades que requieren visa, sin ser portadores de ésta, en tanto posean algunos de los siguientes documentos:

Visa de Estados Unidos. Desde el 1 de mayo de 2010, aplica para cualquier persona extranjera titular de una visa vigente para entrar a Estados Unidos.

Sistema de Autorización Electrónica (SAE). Inició en marzo de 2009 para personas transmigrantes de Brasil y Perú. En noviembre de 2010, se amplió para turistas, personas de negocios y transmigrantes de Brasil, Rusia y Ucrania. En el caso de las y los peruanos, la autorización sólo aplicaba para transmigrar por México, en los vuelos de Aeroméxico, en su ruta de Perú con destino a China o Japón, si tuvieran visa para uno de estos países. En diciembre de 2013, esta medida se amplió a los nacionales de Turquía. Actualmente, sólo funciona para las y los nacionales rusos, ucranianos y turcos.

Tarjeta de residencia permanente. Aplica desde febrero de 2007 para personas extranjeras residentes en Estados Unidos, Canadá y Japón, para ingresar a México con fines de turismo, tránsito o negocios. En junio de 2009, se amplió a las y los residentes del Reino Unido y los países que integran el espacio Schengen (Alemania, Austria, Bélgica, Dinamarca, Eslovaquia, Eslovenia, España, Estonia, Finlandia, Francia, Grecia, Hungría, Islandia, Italia, Letonia, Lituania, Luxemburgo, Malta, Noruega, Países Bajos, Polonia, Portugal, República Checa, Suecia y Suiza). En julio de 2016, se brindó este beneficio a los y las residentes en los países miembros de la Alianza del Pacífico (Chile, Colombia y Perú).

Visa de Canadá, Japón, el Reino Unido de la Gran Bretaña e Irlanda del Norte, o cualquiera de los países que integran el Espacio Schengen. Desde el 16 de mayo de 2016, aplica para cualquier persona extranjera titular de visa válida y vigente para entrar a estos países.

Además de las medidas de facilitación enunciadas, existe otra que aplica exclusivamente para las personas de negocios de países con los que México tiene acuerdos comerciales, como es el caso del Foro de Cooperación Económica Asia Pacífico (APEC). El documento que facilita el ingreso a nuestro país es la:

Tarjeta de Viaje para Personas de Negocios (ABTC). Aplica para personas de negocios de los países miembros del Foro de Cooperación Económica Asia Pacífico (APEC) que cuenten con esta tarjeta de autorización previa para entrar a México por periodos cortos, utilizando carriles preferenciales en los principales aeropuertos. En octubre de 2007, México firmó el Protocolo de Adhesión y, en noviembre de 2008, se publicó en el *Diario Oficial de la Federación* el acuerdo para su implementación.

Este documento presenta, de manera sistemática, el impacto de las medidas de facilitación en el volumen de entradas aéreas a México de personas extranjeras originarias de países sujetos al requerimiento de visa mexicana. Debido a que entre 2012 y 2013 se exentó a algunos países del requisito de la visa, el análisis histórico de las tendencias en el tiempo debe tener esos cambios en consideración.

Mayo de 2021

Unidad de Política Migratoria, Registro e Identidad de Personas



ENTRADAS AÉREAS DE PERSONAS EXTRANJERAS A MÉXICO, SEGÚN DOCUMENTO DE AUTORIZACIÓN DE ENTRADA, ENERO-MARZO 2020/2021⁵

| Periodo | Sin visa/otro documento ¹ | Visa mexicana/sello consular | Personas extranjeras sujetas al requisito de visa | | | | | | % del subtotal | No especificado ⁴ | Total |
|------------------------------------------|--------------------------------------|------------------------------|---------------------------------------------------|--------------------------------|----------------------------------------------|---------------|---------------------------------|---------------|----------------|------------------------------|------------------|
| | | | Medidas de facilitación | | | | | | | | |
| | | | Visa de EE. UU. | Autorización electrónica (SAE) | Tarjeta de residente permanente ² | ABTC | Visas otros países ³ | Subtotal | | | |
| Comparativo | | | | | | | | | | | |
| Enero-marzo 2020 | 4 366 446 | 34 895 | 65 864 | 16 785 | 31 750 | 85 | 16 211 | 165 590 | 78.9% | 10 359 | 4 542 395 |
| Enero-marzo 2021 | 2 042 672 | 7 803 | 16 783 | 7 379 | 23 857 | 15 | 1 904 | 57 741 | 86.5% | 5 511 | 2 105 924 |
| Variación % Ene.-mar. 2021 / 2020 | -53.2% | -77.6% | -74.5% | -56.0% | -24.9% | -82.4% | -88.3% | -65.1% | | | -53.6% |

¹ Incluye a personas extranjeras de nacionalidades que no requieren visa, así como a quienes tienen un documento de residencia en México, tarjeta ABTC y no requieren visa mexicana, entre otros.

² Se refiere a una tarjeta de residencia en Estados Unidos, Canadá y todos los países que integran el espacio Schengen (Alemania, Austria, Bélgica, Dinamarca, Eslovaquia, Eslovenia, España, Estonia, Finlandia, Francia, Grecia, Hungría, Islandia, Italia, Letonia, Lituania, Luxemburgo, Malta, Noruega, Países Bajos, Polonia, Portugal, República Checa, Suecia y Suiza); Chile, Colombia y Perú.

³ Se refiere a entradas autorizadas con visas de Canadá, Japón, Reino Unido y espacio Schengen.

⁴ Incluye los registros no capturados en el Sistema Integral de Operación Migratoria (SIOM).

⁵ Información preliminar.

Fuente: Unidad de Política Migratoria, Registro e Identidad de Personas, SEGOB.

En el primer trimestre de 2021, del total de entradas aéreas de personas extranjeras que requieren visa para ingresar a México, 86.5% utilizó alguna medida de facilitación, flujo que equivale a 2.4% del total de entradas aéreas de personas extranjeras.

El flujo total registró una contracción de 53.6% respecto a igual periodo de 2020.

Por otra parte, los extranjeros que ingresaron con una visa de Canadá, Japón, Reino Unido y el espacio Schengen, mostraron un descenso de 88.3% en comparación con el mismo periodo de 2020, por su parte el uso de visa de Estados Unidos presentó una disminución de 74.5% respecto al mismo periodo.

Nota: Las cifras enero-marzo 2021 reflejan el impacto de las medidas tomadas por cada uno de los países, incluyendo México, para atender la emergencia sanitaria provocada por la pandemia de SARS-COV2 (COVID-19) que se presenta a nivel mundial y, que limitó las operaciones y obligó a reducir los flujos de personas entre países al ser declarada como pandemia global por la Organización Mundial de la Salud y como una enfermedad grave de atención prioritaria por el Consejo de Salubridad General en México.

ENTRADAS AÉREAS DE PERSONAS EXTRANJERAS A MÉXICO QUE REQUIEREN VISA, SEGÚN DOCUMENTO DE AUTORIZACIÓN DE ENTRADA, ENERO-MARZO 2020/2021⁴

| Periodo | Sin visa/otro documento ¹ | Visa mexicana/sello consular | Personas extranjeras sujetas al requisito de visa | | | | | | % del subtotal | Total |
|------------------------------------------|--------------------------------------|------------------------------|---------------------------------------------------|--------------------------------|----------------------------------------------|---------------|---------------------------------|---------------|----------------|----------------|
| | | | Medidas de facilitación | | | | | | | |
| | | | Visa de EE. UU. | Autorización electrónica (SAE) | Tarjeta de residente permanente ² | ABTC | Visas otros países ³ | Subtotal | | |
| Comparativo | | | | | | | | | | |
| Enero-marzo 2020 | 32 952 | 34 895 | 65 864 | 16 785 | 31 750 | 85 | 16 211 | 165 590 | 78.9% | 198 542 |
| Enero-marzo 2021 | 12 879 | 7 803 | 16 783 | 7 379 | 23 857 | 15 | 1 904 | 57 741 | 86.5% | 70 620 |
| Variación % Ene.-mar. 2021 / 2020 | -60.9% | -77.6% | -74.5% | -56.0% | -24.9% | -82.4% | -88.3% | -65.1% | | -64.4% |

¹ Incluye a las personas extranjeras que tienen un documento de residencia en México, entre otros.

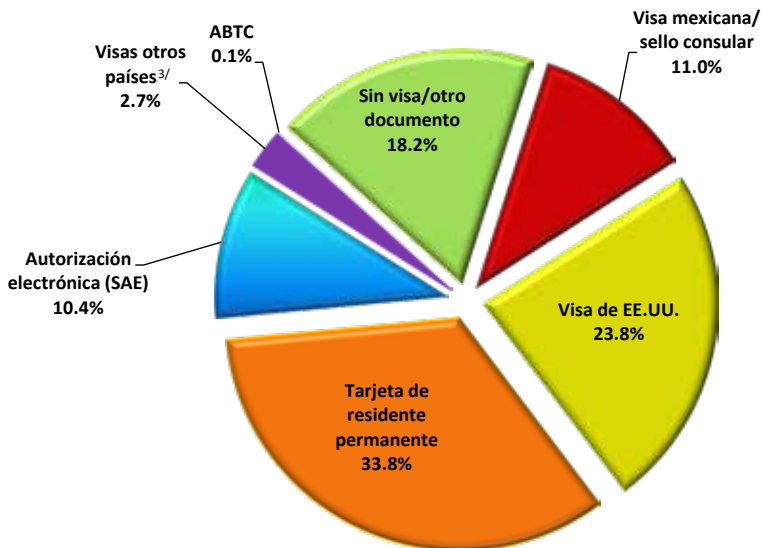
² Se refiere a una tarjeta de residencia en Estados Unidos, Canadá y todos los países que integran el espacio Schengen (Alemania, Austria, Bélgica, Dinamarca, Eslovaquia, Eslovenia, España, Estonia, Finlandia, Francia, Grecia, Hungría, Islandia, Italia, Letonia, Lituania, Luxemburgo, Malta, Noruega, Países Bajos, Polonia, Portugal, República Checa, Suecia y Suiza); Chile, Colombia y Perú.

³ Se refiere a entradas autorizadas con visas de Canadá, Japón, Reino Unido y espacio Schengen.

⁴ Información preliminar.

Fuente: Unidad de Política Migratoria, Registro e Identidad de Personas, SEGOB.

Total de eventos de entradas, según documento utilizado para ingresar a México (porcentaje), enero-marzo 2021⁴



En el periodo de enero-marzo de 2021, 23.8% de las personas extranjeras que requerían visa para ingresar a México utilizaron una visa de Estados Unidos y 33.8% una tarjeta de residente permanente de los países autorizados (ver nota 2 de la tabla).

ENTRADAS AÉREAS DE PERSONAS EXTRANJERAS QUE REQUIEREN VISA E INGRESARON A MÉXICO CON ALGUNA DE LAS MEDIDAS DE FACILITACIÓN MIGRATORIA, SEGÚN PRINCIPALES NACIONALIDADES, ENERO-MARZO 2021⁴

| País de nacionalidad | Sin visa/otro documento ¹ | Visa mexicana/sello consular | Personas extranjeras sujetas al requisito de visa | | | | | | % del subtotal por país | Total |
|----------------------|--------------------------------------|------------------------------|---------------------------------------------------|--------------------------------|----------------------------------------------|-----------|---------------------------------|---------------|-------------------------|---------------|
| | | | Medidas de facilitación | | | | | | | |
| | | | Visa de EE. UU. | Autorización electrónica (SAE) | Tarjeta de residente permanente ² | ABTC | Visas otros países ³ | Subtotal | | |
| Total | 12 879 | 7 803 | 16 783 | 7 379 | 23 857 | 15 | 1 904 | 57 741 | 86.5% | 70 620 |
| Cuba | 3 367 | 1 298 | 123 | n.a. | 6 571 | n.a. | 63 | 8 055 | 83.9% | 11 422 |
| Guatemala | 1 264 | 1 521 | 4 885 | n.a. | 1 520 | n.a. | 370 | 8 296 | 81.7% | 9 560 |
| Ucrania | 169 | 47 | 1 286 | 3 972 | 1 894 | n.a. | 87 | 7 286 | 99.4% | 7 455 |
| Rusia | 296 | 68 | 998 | 3 043 | 1 479 | n.a. | 578 | 6 166 | 98.9% | 6 462 |
| India | 829 | 370 | 1 549 | n.a. | 1 044 | n.a. | 199 | 3 162 | 88.3% | 3 991 |
| El Salvador | 1 115 | 489 | 1 083 | n.a. | 1 148 | n.a. | 23 | 2 743 | 82.2% | 3 858 |
| China | 1 112 | 790 | 1 146 | n.a. | 487 | 15 | 84 | 2 522 | 68.7% | 3 634 |
| Dominicana, Rep. | 712 | 166 | 922 | n.a. | 1 783 | n.a. | 23 | 2 894 | 94.3% | 3 606 |
| Honduras | 718 | 356 | 938 | n.a. | 593 | n.a. | 16 | 1 903 | 81.3% | 2 621 |
| Turquía | 707 | 31 | 349 | 364 | 281 | n.a. | 37 | 1 062 | 97.1% | 1 769 |
| Filipinas | 104 | 164 | 766 | n.a. | 544 | n.a. | 45 | 1 519 | 89.2% | 1 623 |
| Haití | 665 | 60 | 68 | n.a. | 713 | n.a. | 5 | 846 | 92.9% | 1 511 |
| Bolivia | 401 | 172 | 594 | n.a. | 105 | n.a. | 1 | 872 | 80.3% | 1 273 |
| Jamaica | 57 | 928 | - | n.a. | 12 | n.a. | - | 940 | 1.3% | 997 |
| Otros | 1 363 | 1 343 | 2 076 | n.a. | 5 683 | - | 373 | 9 475 | 85.8% | 10 838 |

¹ Incluye a las personas extranjeras que tienen un documento de residencia en México, entre otros.

² Se refiere a una tarjeta de residencia en Estados Unidos, Canadá y todos los países que integran el espacio Schengen (Alemania, Austria, Bélgica, Dinamarca, Eslovaquia, Eslovenia, España, Estonia, Finlandia, Francia, Grecia, Hungría, Islandia, Italia, Letonia, Lituania, Luxemburgo, Malta, Noruega, Países Bajos, Polonia, Portugal, República Checa, Suecia y Suiza); Chile, Colombia y Perú.

³ Se refiere a entradas autorizadas con visas de Canadá, Japón, Reino Unido y espacio Schengen.

⁴ Información preliminar.

n.a. No aplica. (-) Significa cero.

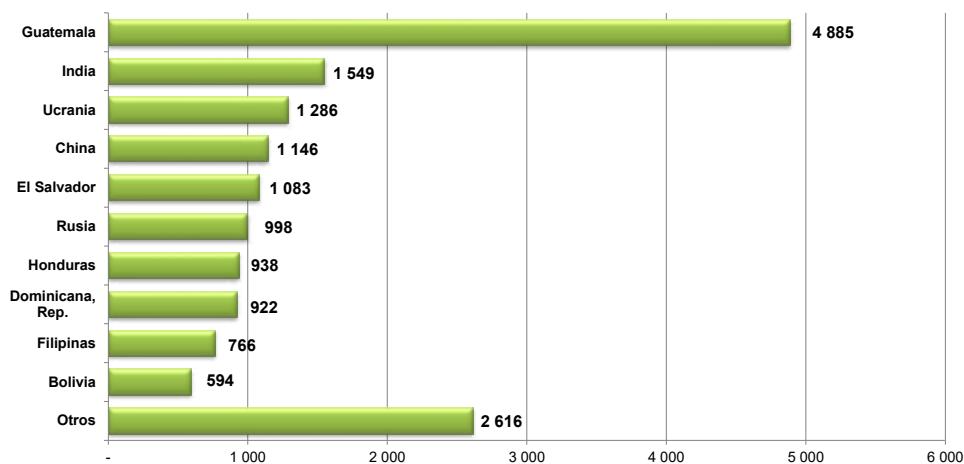
Fuente: Unidad de Política Migratoria, Registro e Identidad de Personas, SEGOB.

En el trimestre enero-marzo de 2021, 83.9% de las y los nacionales de Cuba –el flujo de mayor magnitud– usaron alguno de los documentos alternativos a la visa mexicana. Aunque con flujos menores, destacan las y los nacionales de Guatemala y Ucrania como usuarios de las medidas de facilitación (81.7 y 99.4% respectivamente).

ENTRADAS AÉREAS DE PERSONAS EXTRANJERAS QUE REQUIEREN VISA E INGRESARON A MÉXICO CON VISA DE ESTADOS UNIDOS, SEGÚN PRINCIPALES NACIONALIDADES, ENERO-MARZO 2020/2021¹ (PORCENTAJE)

| País de nacionalidad | Ene.-mar. 2020 | Ene.-mar. 2021 | Var. % Ene.-mar. 2021/2020 |
|----------------------|----------------|----------------|----------------------------|
| Total | 65 864 | 16 783 | -74.5% |
| Guatemala | 14 453 | 4 885 | -66.2% |
| India | 8 059 | 1 549 | -80.8% |
| Ucrania | 1 306 | 1 286 | -1.5% |
| China | 12 974 | 1 146 | -91.2% |
| El Salvador | 7 582 | 1 083 | -85.7% |
| Rusia | 2 530 | 998 | -60.6% |
| Honduras | 3 545 | 938 | -73.5% |
| Dominicana, Rep. | 1 766 | 922 | -47.8% |
| Filipinas | 1 544 | 766 | -50.4% |
| Bolivia | 1 826 | 594 | -67.5% |
| Turquía | 1 650 | 349 | -78.8% |
| Sudáfrica | 803 | 322 | -59.9% |
| Nicaragua | 1 396 | 225 | -83.9% |
| Serbia | 396 | 150 | -62.1% |
| Otros | 6 034 | 1 570 | -74.0% |

Entradas aéreas de personas extranjeras que requieren visa e ingresaron a México con visa de Estados Unidos, enero-marzo 2021¹



Durante enero-marzo de 2021, se registraron 16 783 entradas a México con una visa de Estados Unidos. Los mayores flujos fueron de nacionales de Guatemala, India y Ucrania (29.1, 9.2 y 7.7 % del total respectivamente).

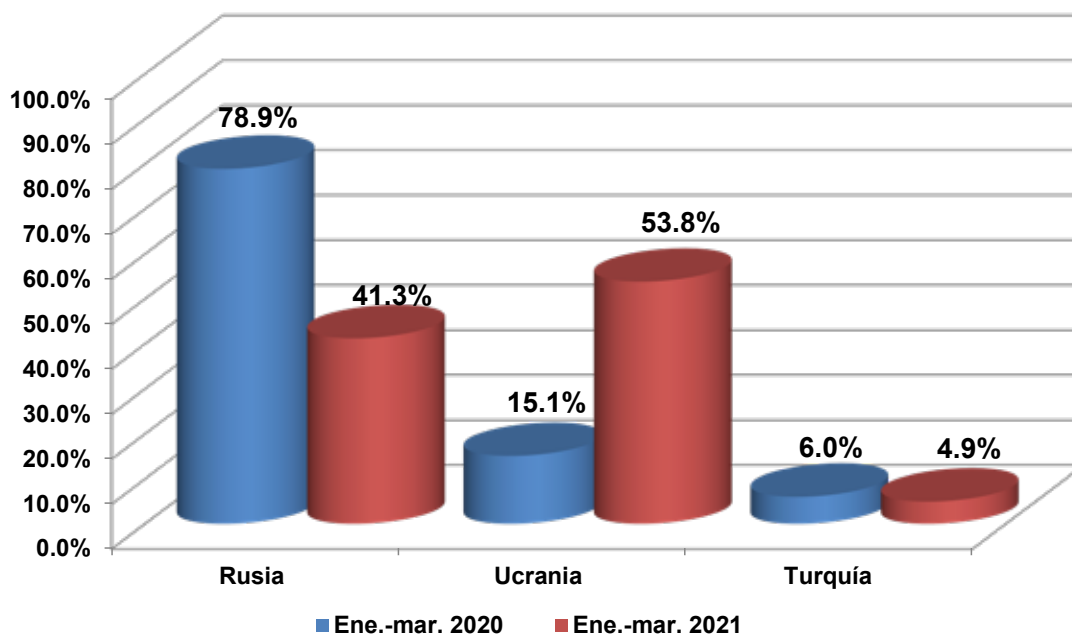
¹ Información preliminar.

Fuente: Unidad de Política Migratoria, Registro e Identidad de Personas, SEGOB.

ENTRADAS AÉREAS DE PERSONAS EXTRANJERAS QUE REQUIEREN VISA E INGRESARON A MÉXICO CON AUTORIZACIÓN ELECTRÓNICA (SAE), ENERO-MARZO 2020/2021¹

| País de nacionalidad | Ene.-mar. 2020 | Ene.-mar. 2021 | Var. % Ene.-mar. 2021/2020 |
|----------------------|----------------|----------------|----------------------------|
| Total | 16 785 | 7 379 | -56.0% |
| Rusia | 13 248 | 3 043 | -77.0% |
| Ucrania | 2 530 | 3 972 | 57.0% |
| Turquía | 1 007 | 364 | -63.9% |

ENTRADAS AÉREAS DE PERSONAS EXTRANJERAS QUE REQUIEREN VISA E INGRESARON A MÉXICO CON AUTORIZACIÓN ELECTRÓNICA (SAE), ENERO-MARZO 2021¹ (PORCENTAJE)



¹ Información preliminar.
Fuente: Unidad de Política Migratoria, Registro e Identidad de Personas, SEGOB.

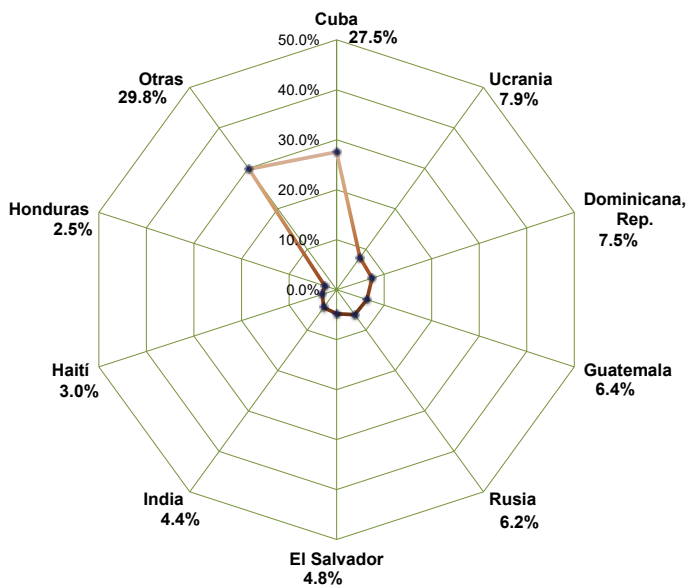
Entre enero-marzo de 2021, 53.8% del flujo de nacionales de Ucrania que visitó México usó una autorización electrónica, mientras que sólo 41.3% de las y los rusos utilizó esta medida de facilitación, los provenientes de Turquía participaron con 4.9 por ciento.

En términos generales, se destaca un retroceso de 56.0% en el uso de la Autorización Electrónica (SAE), con respecto al mismo periodo de 2020.

ENTRADAS AÉREAS DE PERSONAS EXTRANJERAS A MÉXICO CON TARJETA DE RESIDENTE EN OTRO PAÍS,¹ ENERO-MARZO 2020/2021²

| País de nacionalidad | Ene.-mar. 2020 | Ene.-mar. 2021 | Var. % Ene.-mar. 2021/2020 |
|----------------------|----------------|----------------|----------------------------|
| Total | 31 750 | 23 857 | -24.9% |
| Cuba | 3 076 | 6 571 | 113.6% |
| Ucrania | 1 509 | 1 894 | 25.5% |
| Dominicana, Rep. | 810 | 1 783 | 120.1% |
| Guatemala | 2 680 | 1 520 | -43.3% |
| Rusia | 1 736 | 1 479 | -14.8% |
| El Salvador | 3 224 | 1 148 | -64.4% |
| India | 3 681 | 1 044 | -71.6% |
| Haití | 510 | 713 | 39.8% |
| Honduras | 1 052 | 593 | -43.6% |
| Otras | 13 472 | 7 112 | -47.2% |

Entradas aéreas acumuladas de personas extranjeras que requieren visa e ingresaron a México con una tarjeta de residente en otro país,¹ enero-marzo 2021² (porcentaje)



Hasta el mes de marzo de 2021, alrededor de 3 de cada 10 eventos de entrada aérea a México con una tarjeta de residencia de Estados Unidos, Canadá, Japón, Reino Unido, Colombia, Chile, Perú o el espacio Schengen, eran nacionales de Cuba y Ucrania.

¹ Se refiere a una tarjeta de residencia en Estados Unidos, Canadá y todos los países que integran el espacio Schengen (Alemania, Austria, Bélgica, Dinamarca, Eslovaquia, Eslovenia, España, Estonia, Finlandia, Francia, Grecia, Hungría, Islandia, Italia, Letonia, Lituania, Luxemburgo, Malta, Noruega, Países Bajos, Polonia, Portugal, República Checa, Suecia y Suiza); Chile, Colombia y Perú.

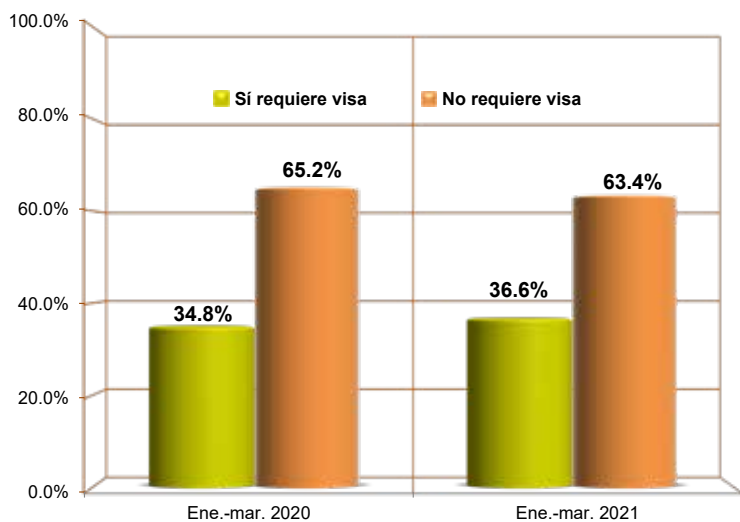
² Información preliminar.

Fuente: Unidad de Política Migratoria, Registro e Identidad de Personas, SEGOB.

PERSONAS EXTRANJERAS QUE INGRESARON A MÉXICO CON TARJETA DE VIAJE PARA PERSONAS DE NEGOCIOS (ABTC), ENERO-MARZO 2020/2021¹

| País de nacionalidad | Ene.-mar. 2020 | Ene.-mar. 2021 | Var. % Ene.-mar. 2021/2020 |
|-------------------------|----------------|----------------|----------------------------|
| Total | 244 | 41 | -83.2% |
| Sí requiere visa | 85 | 15 | -82.4% |
| China | 48 | 15 | -68.8% |
| Indonesia | 4 | - | -100.0% |
| Malasia | 1 | - | -100.0% |
| Tailandia | 1 | - | -100.0% |
| Taiwán | 30 | - | -100.0% |
| Vietnam | 1 | - | -100.0% |
| No requiere visa | 159 | 26 | -83.6% |
| Corea, Rep. (Sur) | 62 | 11 | -82.3% |
| Perú | 21 | 6 | -71.4% |
| Australia | 12 | 3 | -75.0% |
| Nueva Zelandia | 7 | 3 | -57.1% |
| Japón | 25 | 2 | -92.0% |
| Chile | 17 | 1 | -94.1% |
| Singapur | 12 | - | -100.0% |
| Hong Kong (China) | 3 | - | -100.0% |

Entradas aéreas de personas extranjeras que ingresaron a México con una Tarjeta de Viaje para Personas de Negocios (ABTC), enero-marzo 2021¹ (porcentaje)



La tarjeta ABTC es una medida de facilitación que, si bien está disponible para todos los países, sólo aplica al flujo de personas con fines de negocios.

En el periodo de enero-marzo de 2021 entre los países a los que se les requiere visa, el principal usuario de esta medida fue China (100.0 por ciento).

Por otro lado, entre los países exentos de visa, Corea Rep. (Sur) y Perú fueron los principales usuarios de esa medida (42.3 y 23.1%, respectivamente).

En este mismo periodo, el uso de la ABTC en términos generales descendió 83.2% respecto del mismo periodo del año pasado.

¹ Información preliminar.

Fuente: Unidad de Política Migratoria, Registro e Identidad de Personas, SEGOB.

El presente documento se realizó con estadísticas generadas en el Centro de Estudios Migratorios de la Unidad de Política Migratoria, Registro e Identidad de Personas (UPMRIP) de la Secretaría de Gobernación. Toda la información fue analizada por la Dirección de Estadística y se formó en la Dirección de Publicaciones y Difusión de la UPMRIP.

Se permite la reproducción parcial del contenido citando las fuentes.

Cualquier duda referente al documento favor de comunicarse al 5128 0000,
Ext. 33981

mayo de 2021